



**Plataforma web  
para la compra de eSIMs**

**technacy**  
EVOLUTION IN MOBILITY

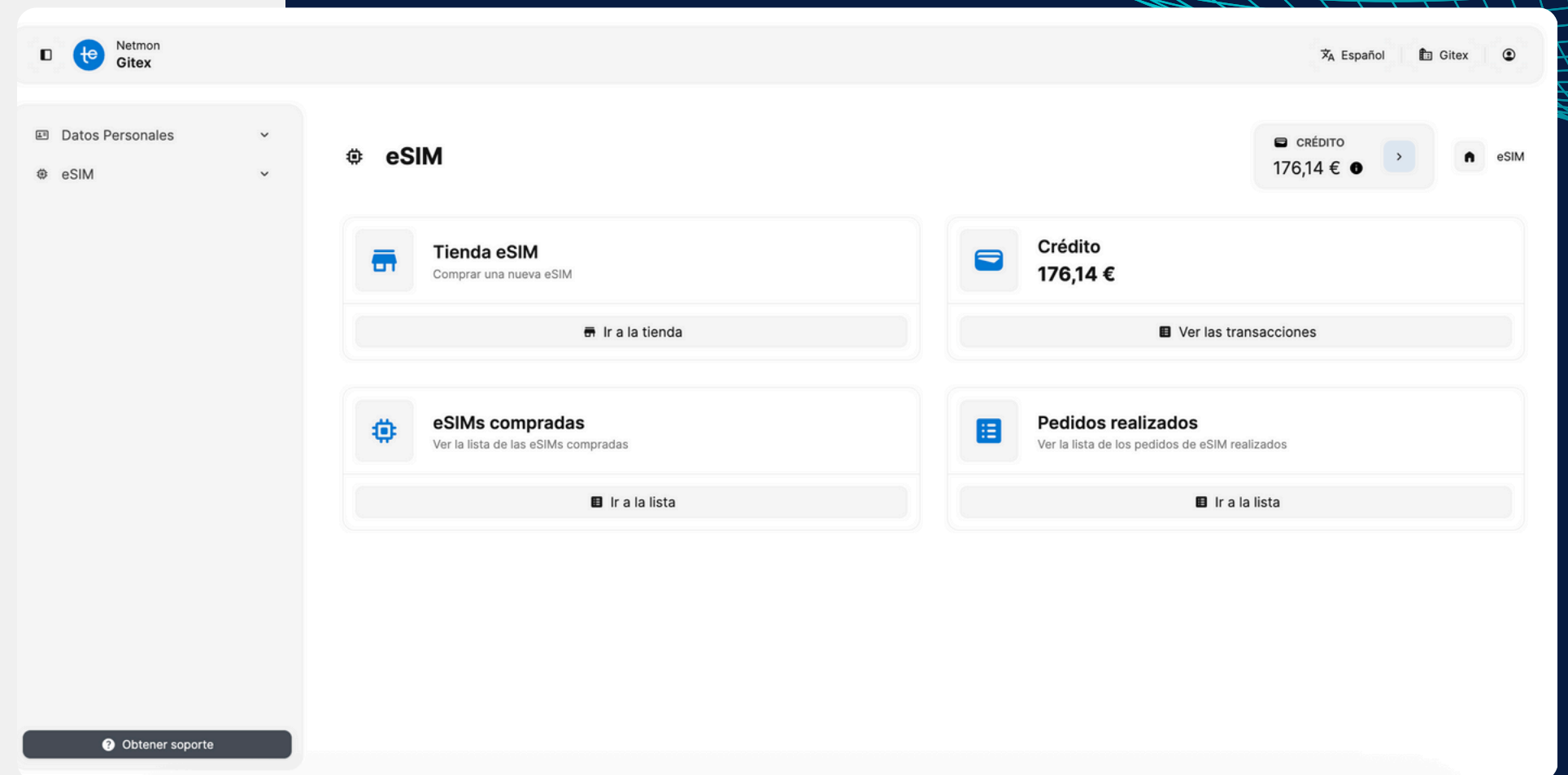
SIM4Business es una solución para las empresas gracias a la cual gracias a la cual usted puede comprar y gestionar de forma totalmente autónoma el tráfico de datos prepago para los empleados que viajan.



# Compras en tiempo real a través de un monedero prepago

**Compra perfiles de tráfico de datos  
para diferentes destinos, distribuye las eSIMs  
a tus empleados de manera sencilla  
e inmediata, y controla su consumo.**

- Compra directa a través de la plataforma web
- Asignación de la eSIM por correo electrónico a través de un enlace
- Seguimiento del consumo
- Seguimiento de compras realizadas



# Tienda de eSIM

Compra en tiempo real de uno o más perfiles de tráfico de datos prepago según el destino deseado.



Búsqueda de perfil por país o países



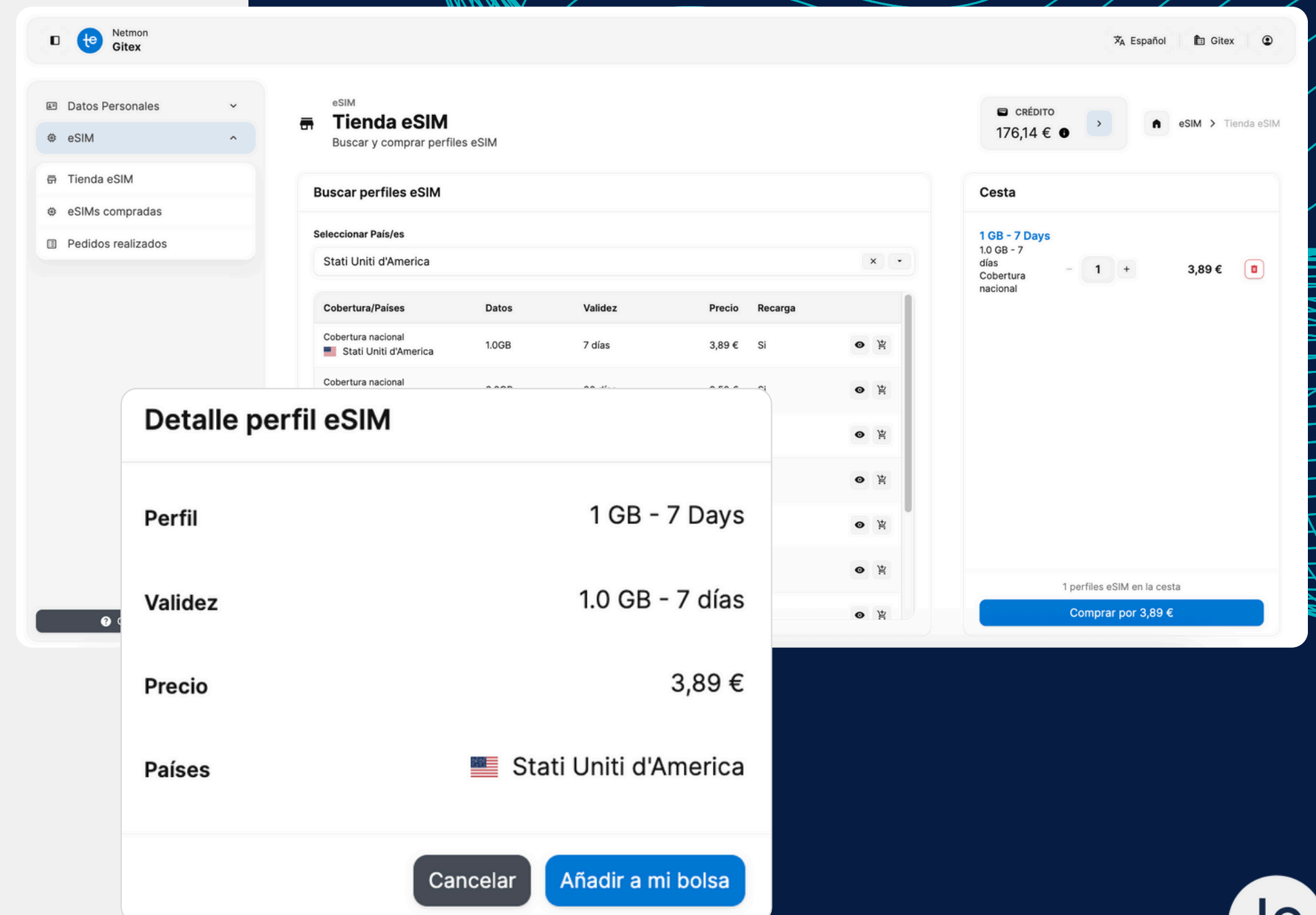
Selección del perfil según el tráfico disponible (MB) y el período de validez



Añadir las eSIM seleccionadas al carrito



Confirmación de la compra



The screenshot displays the 'Tienda eSIM' interface. On the left, a sidebar menu includes 'Datos Personales', 'eSIM', 'Tienda eSIM', 'eSIMs compradas', and 'Pedidos realizados'. The main area is titled 'Tienda eSIM' with the subtitle 'Buscar y comprar perfiles eSIM'. Below this, a search bar is set to 'Stati Uniti d'America'. A table lists available eSIM profiles:

Cobertura/Países	Datos	Validez	Precio	Recarga
Cobertura nacional	1.0GB	7 días	3,89 €	Si
Stati Uniti d'America				
Cobertura nacional				

A modal titled 'Detalle perfil eSIM' is open, showing details for the selected profile: '1 GB - 7 Days', '1.0 GB - 7 días', '3,89 €', and 'Países Stati Uniti d'America'. At the bottom of the modal are 'Cancelar' and 'Añadir a mi bolsa' buttons. On the right, a 'Cesta' (Cart) section shows '1 GB - 7 Days' for '3,89 €' and a 'Comprar por 3,89 €' button. The top right corner shows a credit balance of '176,14 €' and navigation links for 'Español', 'Gitex', and 'eSIM'.







# Lista eSIMs

En la lista de eSIMs, consulta el inventario de todos los perfiles adquiridos, la cantidad de datos disponibles para cada eSIM, su estado y el usuario al que se ha asignado.

 Detalle de eSIM

 Instrucciones de configuración en los dispositivos (Código QR, código de activación)

 Asignación directa de eSIM a un usuario

 Control de consumos y posibilidad de recargar el crédito de la eSIM

Netmon  
Gitex

Datos Personales

eSIM

Tienda eSIM

eSIMs compradas

Pedidos realizados

Obtener soporte

eSIM  
Lista eSIMs

CRÉDITO  
176,14 €

Ir a la tienda eSIM

Exportar

Activar/Desactivar filtros

ICCID	Propietario	Cobertura/Paises	País	Tráfico	Fecha de compra
873000000000002...		Cobertura nacional Austria	SIM no activa	MB de tráfico 0 / 1024	11/06/2025
894000000000098...		Cobertura nacional Canada	SIM terminada	MB de tráfico 6144 / 6144	26/05/2025
894000000000094...		Cobertura nacional Singapore	SIM terminada	MB de tráfico 1024 / 1024	21/05/2025
894000000000093...		Cobertura nacional Australia	SIM terminada	MB de tráfico 3072 / 3072	19/05/2025
894000000000093...		Cobertura nacional Armenia	SIM terminada	MB de tráfico 1024 / 1024	19/05/2025
894000000000092...	test	Cobertura nacional Canada	SIM activa	MB de tráfico 6300 / 10240	16/05/2025
894000000000092...		Cobertura nacional Cina	SIM terminada	MB de tráfico 3072 / 3072	16/05/2025


1 - 21 25

Elementos seleccionados 0 de 21


# Lista pedidos

En esta página, puedes hacer un seguimiento de las compras individuales o acumulativas sí como de las posibles recargas. También permite controlar tus gastos.

 Detalle de los pedidos

 Estado del pedido

 Exportación del historial de pedidos



Datos Personales

eSIM

Tienda eSIM

eSIMs compradas

Pedidos realizados

?

 Obtener soporte

eSIM

Lista pedidos

CRÉDITO

176,14 €

Ir a la tienda eSIM

Exportar

Activar/Desactivar filtros

Tipo	Realizado por	Fecha	Identificador	País	Total	Total cobrado	Nota
Perfil	luca	11/06/2025	mwc-profile-2...	Completado	3,94 €	3,94 €	
Ricarica	daniele	09/06/2025	mwc-topup-2...	Completado	13,14 €	13,14 €	
Perfil	luca.	26/05/2025	mwc-profile-2...	Completado	13,14 €	13,14 €	
Perfil	luca	21/05/2025	mwc-profile-2...	Completado	3,94 €	3,94 €	
Perfil		19/05/2025	mwc-profile-2...	Completado	7,89 €	7,89 €	
Perfil		19/05/2025	mwc-profile-2...	Completado	5,70 €	5,70 €	
Perfil		16/05/2025	mwc-profile-2...	Completado	37,90 €	37,90 €	
Perfil		16/05/2025	mwc-profile-2...	Completado	12,50 €	12,50 €	
Perfil		16/05/2025	mwc-profile-2...	Completado	20,90 €	20,90 €	

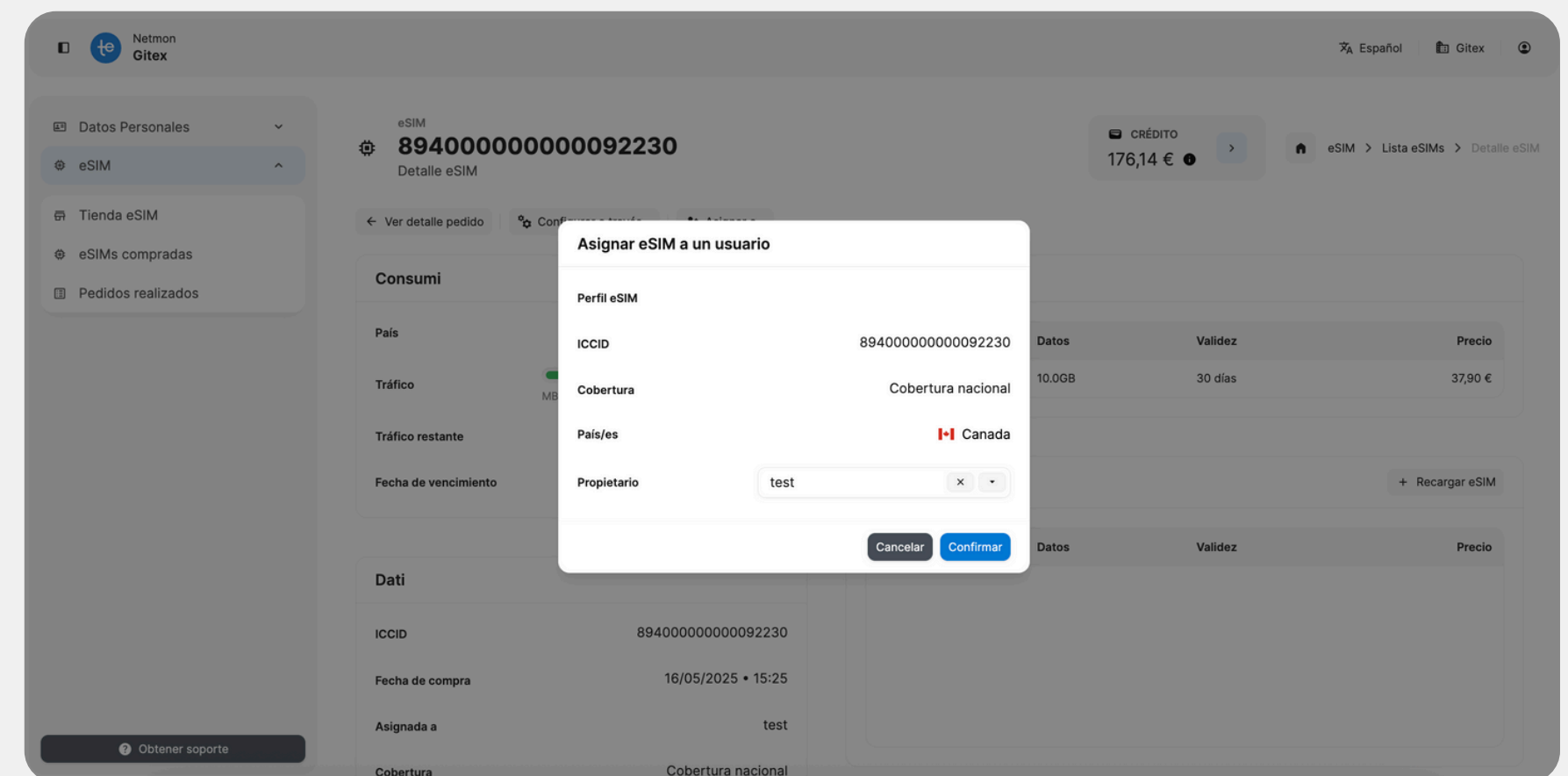
1 - 21

25

Elementos seleccionados0 de 21

# Activación guiada de perfiles en todos los dispositivos que admiten eSIM

Asignar eSIMs a los empleados enviándoles toda la información necesaria para la instalación y la activación según su dispositivo.



# Asignación de la eSIM al usuario

Varias opciones para simplificar el envío de la eSIM y las instrucciones de instalación para el usuario final.

- **Envío de código QR o enlace al empleado por correo electrónico**
- **Envío de enlaces al dispositivo a través del servicio de chat, si no tiene la posibilidad de escanear el Código QR**

Configurar eSIM mediante...

Código QR Enlace

Código de activación  
TEST

Per installare manualmente l'eSIM sul tuo dispositivo, copia le seguenti informazioni. Assicurati che il dispositivo sia dotato di una connessione internet stabile.

iOS15 iOS16 Pixel Samsung

**Instalación**

1. Ir a Ajustes > Móvil > Añadir eSIM o Configurar plan móvil > Utilizar un Código QR en el dispositivo.  
2. Pulsar "Introducir datos manualmente" e introducir la dirección SM-DP+ y el código de activación disponible aquí, pulsar "Siguiente", después pulsar "Continuar" dos veces y esperar

Configurar eSIM mediante...

Código QR Enlace

Scansiona il Codice QR. Ricorda, la connessione internet del dispositivo deve essere stabile.

iOS15 iOS16 Pixel Samsung

**Instalación**

1. Entrar en "Ajustes", entrar en "Datos móviles/Red de datos móviles" y seleccionar "Añadir plan móvil".  
2. Escanear el Código QR y pulsar "Añadir plan móvil".  
3. Elegir una etiqueta para el nuevo plan eSIM.  
4. Seleccionar " Primario" como línea por defecto y pulsar " Continuar".  
5. Seleccionar " Primario" si se desea utilizar iMessage y FaceTime para la cuenta de Apple.  
6. Seleccionar la nueva eSIM como red celular y red de datos y pulsar "Continuar"

**Activación**

1. Abrir "Datos móviles/Red de datos móviles" y seleccionar las eSIM descargada en el dispositivo. Marcar la casilla en "Usar esta línea" y seleccionar el nuevo plan móvil  
2. Seleccionar "Selección de red" y desmarcar "Automático". A continuación, seleccionar manualmente una de las redes soportadas si el eSIM se ha conectado a la red equivocada.  
3. Activar la marca en " Roaming de datos" para su nueva eSIM.

Descargar instrucciones completas en PDF Cancelar



# Ventajas




## Gestión sencilla

- Compra inmediata
- Asignación directa de las eSIMs a los empleados
- La SIM virtual proporciona tráfico de datos permitiendo a los empleados mantener su propio número de teléfono para recibir y enviar llamadas



## Control y visibilidad

- Supervisión del estado de activación de las eSIMs
- Control de los consumos
- Seguimiento de compras y control de gastos
- Posibilidad de enviar notificaciones sobre el estado de consumo



## Flexibilidad y escalabilidad

- Perfiles de tráfico prepagados diversificados
- Adecuado para todas aquellas empresas que necesitan diferentes tipos de paquetes temporales de datos
- Posibilidad de recargar el tráfico de algunos perfiles



# Contactos

ventas@technacy.es

## **Technacy Mobile**

Paseo Castellana, 91 planta 2  
28046 Madrid, Spain

technacy.it



**technacy**  
EVOLUTION IN MOBILITY