



# Módulo eSIM

# Módulo eSIM

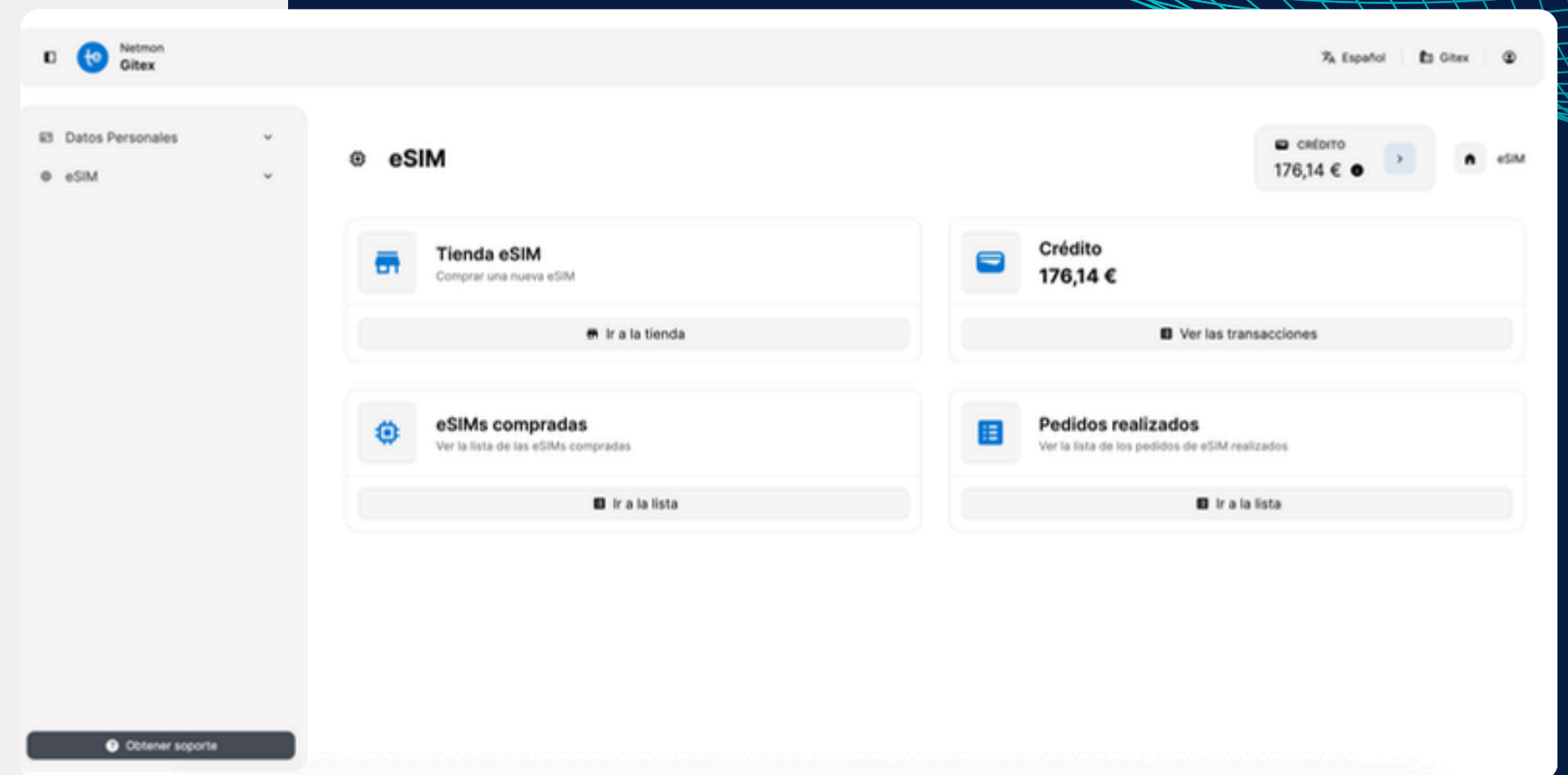
El módulo eSIM es la nueva funcionalidad de Netmon, gracias a la cual puedes comprar y gestionar de forma totalmente autónoma el tráfico de datos prepago para los empleados que viajan.



# El módulo eSIM está integrado con Netmon

**Compra perfiles de tráfico de datos para diferentes destinos, distribuye las eSIMs a tus empleados de manera sencilla e inmediata, y controla su consumo.**

- Compra directa a través de la plataforma web
- Asignación de la eSIM mediante un enlace enviado por correo electrónico
- Seguimiento del consumo
- Seguimiento de compras realizadas
- Posibilidad de asignar eSIMs a usuarios registrados en la plataforma



# Tienda de eSIM

Compra en tiempo real de uno o más perfiles de tráfico de datos prepago según el destino deseado.



Búsqueda de perfil por país grupos de países



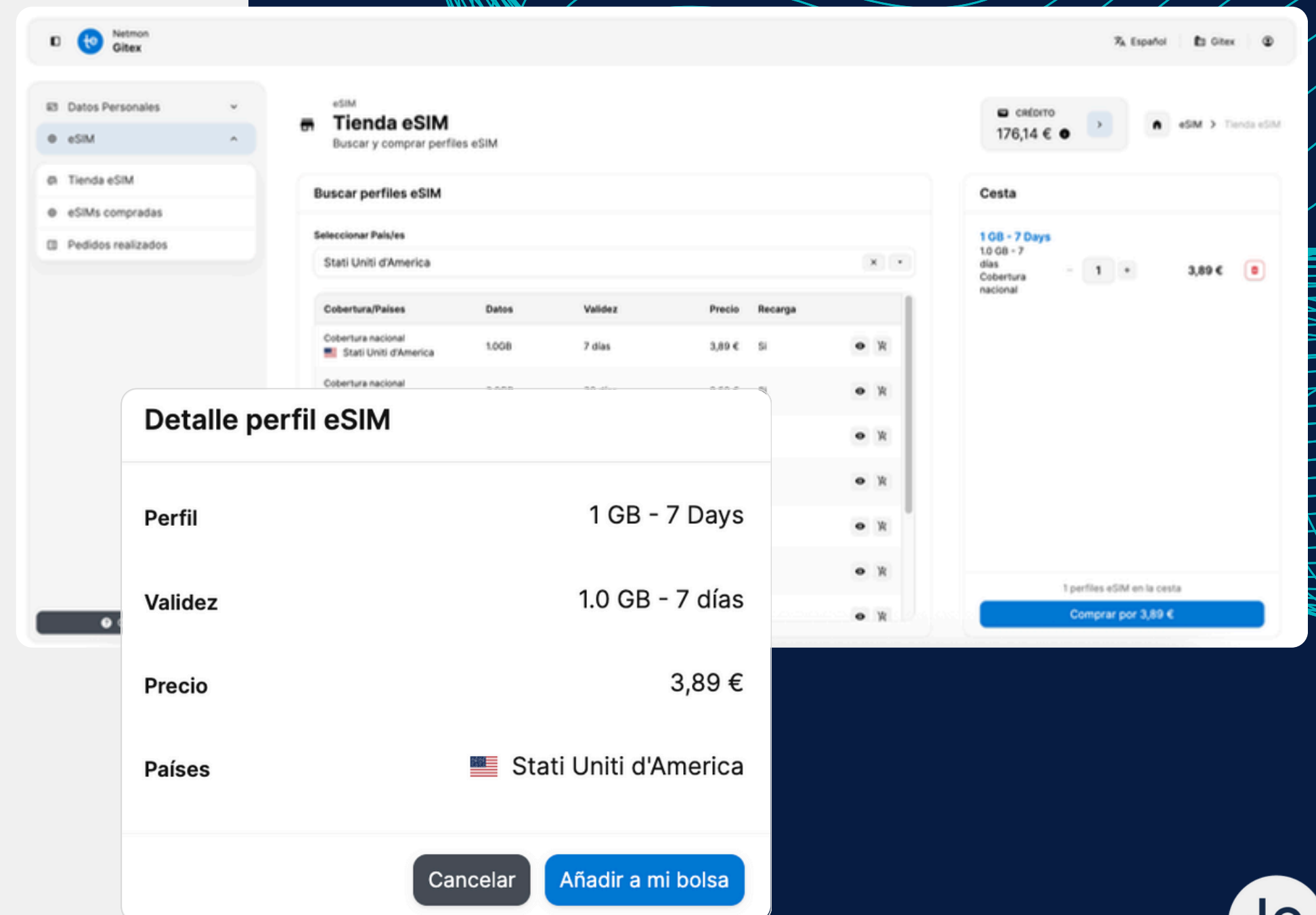
Selección del perfil según el tráfico disponible (GB) y el período de validez



Añadir las eSIM seleccionadas al carrito



Confirmación de la compra






# Lista de eSIMs

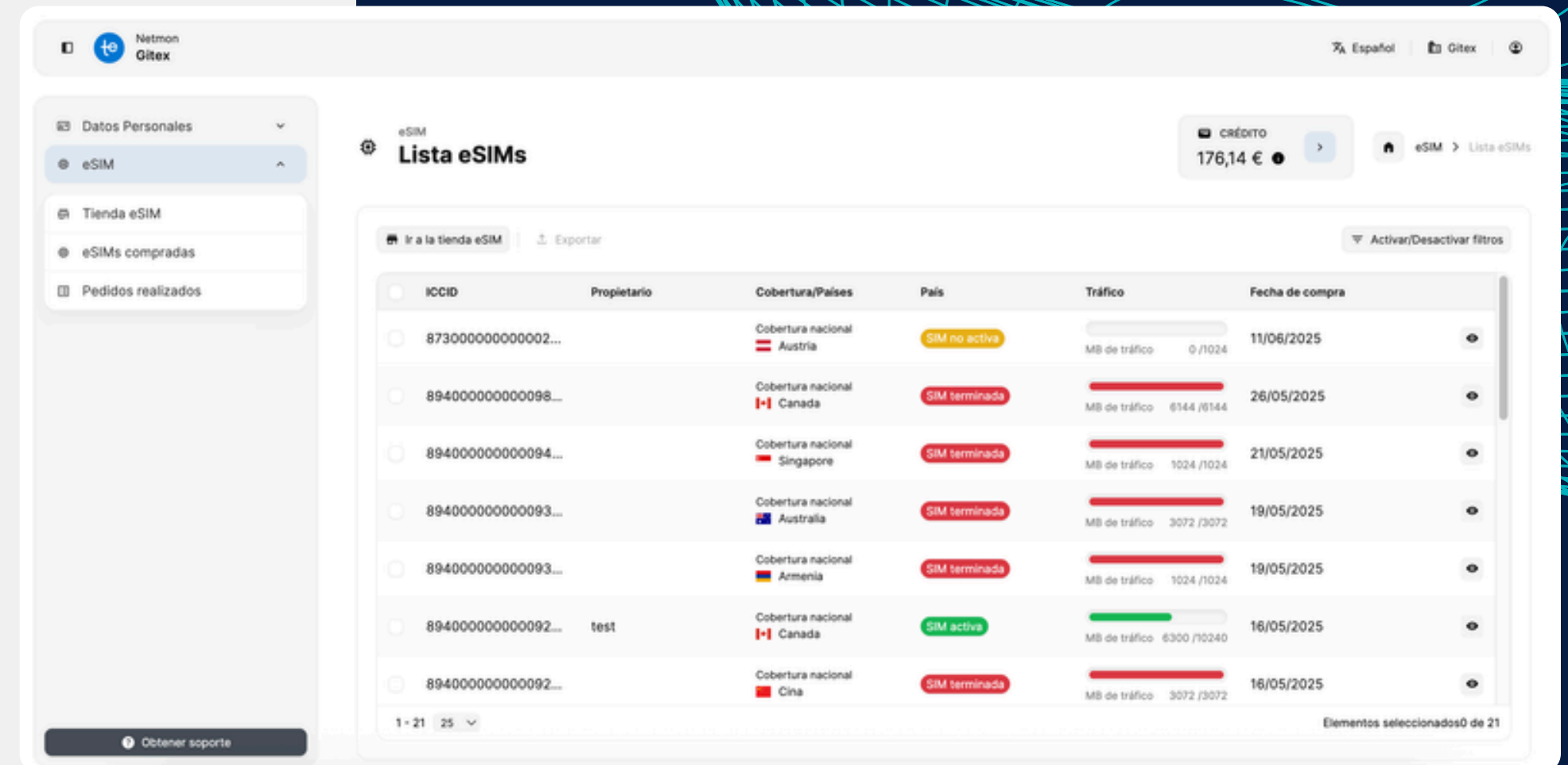
En la lista de eSIMs, consulta el inventario de todos los perfiles adquiridos, la cantidad de datos disponibles para cada eSIM, su estado y el usuario al que se ha asignado.

 Detalle de eSIM

 Instrucciones de configuración en los dispositivos (Código QR, código de activación)

 Asignación directa de la eSIM a un usuario en “Datos Personales”

 Control de consumos y posibilidad de recargar el crédito de la eSIM



The screenshot shows the 'Lista eSIMs' interface. On the left is a sidebar with navigation options: 'Datos Personales', 'eSIM' (selected), 'Tienda eSIM', 'eSIMs compradas', and 'Pedidos realizados'. The main area displays a table of eSIM profiles. At the top right, there's a credit balance of 176,14 €. The table has columns for selection, ICCID, Propietario, Cobertura/Paises, Pais, Tráfico, and Fecha de compra. The data rows show various eSIMs with their respective statuses (e.g., 'SIM no activa', 'SIM terminada', 'SIM activa').

	ICCID	Propietario	Cobertura/Paises	Pais	Tráfico	Fecha de compra
<input type="checkbox"/>	873000000000002...		Cobertura nacional Austria	SIM no activa	MB de tráfico 0 / 1024	11/06/2025
<input type="checkbox"/>	894000000000098...		Cobertura nacional Canada	SIM terminada	MB de tráfico 6144 / 6144	26/05/2025
<input type="checkbox"/>	894000000000094...		Cobertura nacional Singapore	SIM terminada	MB de tráfico 1024 / 1024	21/05/2025
<input type="checkbox"/>	894000000000093...		Cobertura nacional Australia	SIM terminada	MB de tráfico 3072 / 3072	19/05/2025
<input type="checkbox"/>	894000000000093...		Cobertura nacional Armenia	SIM terminada	MB de tráfico 1024 / 1024	19/05/2025
<input type="checkbox"/>	894000000000092...	test	Cobertura nacional Canada	SIM activa	MB de tráfico 6300 / 10240	16/05/2025
<input type="checkbox"/>	894000000000092...		Cobertura nacional Cina	SIM terminada	MB de tráfico 3072 / 3072	16/05/2025

# Lista pedidos

En esta página, puedes hacer un seguimiento de las compras individuales o acumulativas así como de las posibles recargas. Además, te permite controlar tus gastos.



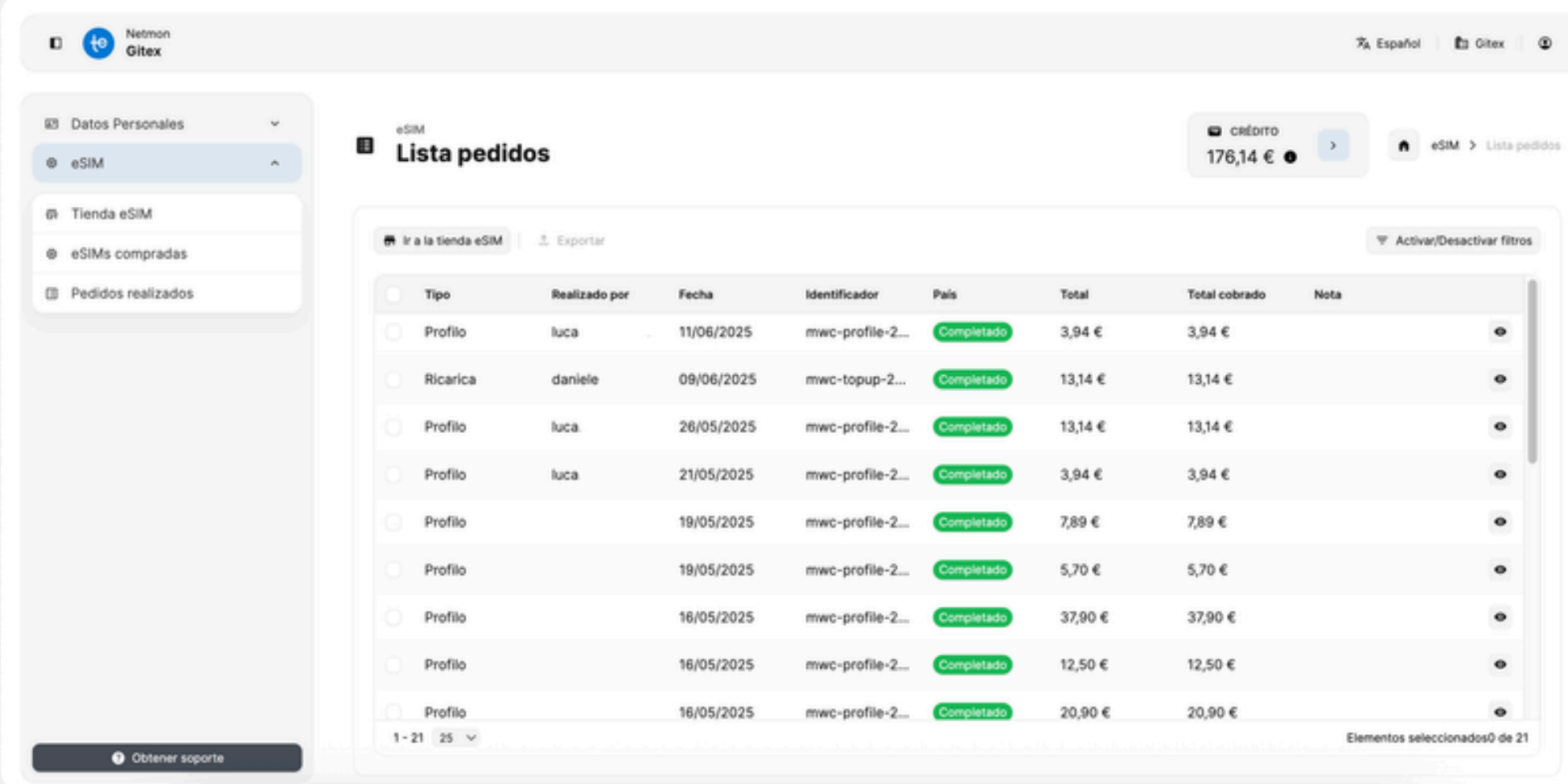
Detalle de los pedidos



Estado del pedido



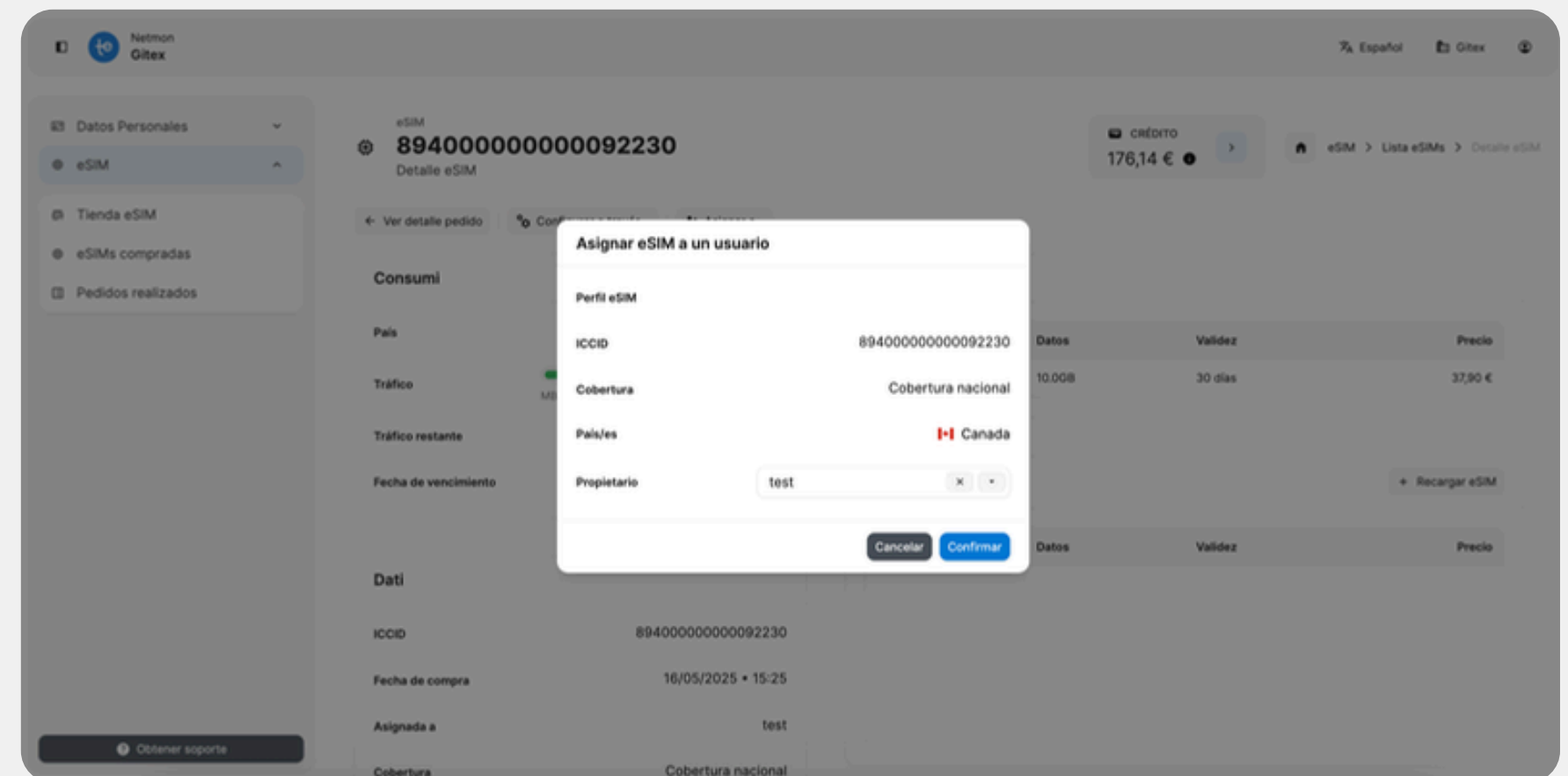
Exportación del historial de pedidos



Tipo	Realizado por	Fecha	Identificador	País	Total	Total cobrado	Nota
Perfil	luca	11/06/2025	mwc-profile-2...	Completado	3,94 €	3,94 €	
Ricarica	daniele	09/06/2025	mwc-topup-2...	Completado	13,14 €	13,14 €	
Perfil	luca	26/05/2025	mwc-profile-2...	Completado	13,14 €	13,14 €	
Perfil	luca	21/05/2025	mwc-profile-2...	Completado	3,94 €	3,94 €	
Perfil		19/05/2025	mwc-profile-2...	Completado	7,89 €	7,89 €	
Perfil		19/05/2025	mwc-profile-2...	Completado	5,70 €	5,70 €	
Perfil		16/05/2025	mwc-profile-2...	Completado	37,90 €	37,90 €	
Perfil		16/05/2025	mwc-profile-2...	Completado	12,50 €	12,50 €	
Perfil		16/05/2025	mwc-profile-2...	Completado	20,90 €	20,90 €	

# Activación guiada de perfiles en todos los dispositivos que admiten eSIM

Asigna eSIMs a tus empleados enviándoles toda la información necesaria para la instalación y la activación según su dispositivo.



# Asignación de la eSIM al usuario

Varias opciones para simplificar el envío de la eSIM y las instrucciones de instalación para el usuario final.

- **Envío directo de un e-mail a través de la plataforma a un usuario registrado**
- **Envío de un Código QR o enlace por correo electrónico, pero fuera de la plataforma**
- **Envío de enlaces al dispositivo a través del servicio de chat, si no tiene la posibilidad de escanear el Código QR**

Configurar eSIM mediante...

Código QR Enlace

Código de activación  
TEST

Per installare manualmente l'eSIM sul tuo dispositivo, copia le seguenti informazioni.  
Assicurati che il dispositivo sia dotato di una connessione internet stabile.

IOS15 IOS16 Pixel Samsung

**Instalación**

1. Ir a Ajustes > Móvil > Añadir eSIM o Configurar plan móvil > Utilizar un Código QR en el dispositivo.  
2. Pulsar "Introducir datos manualmente" e introducir la dirección SM-DP+ y el código de activación disponible aquí, pulsar "Siguiente", después pulsar "Continuar" dos veces y esperar a la activación.

Configurar eSIM mediante...

Código QR Enlace

Scansiona il Codice QR.  
Ricorda, la connessione internet del dispositivo deve essere stabile.

IOS15 IOS16 Pixel Samsung

**Instalación**

1. Entrar en "Ajustes", entrar en "Datos móviles/Red de datos móviles" y seleccionar "Añadir plan móvil".  
2. Escanear el Código QR y pulsar "Añadir plan móvil".  
3. Elegir una etiqueta para el nuevo plan eSIM.  
4. Seleccionar "Primario" como línea por defecto y pulsar "Continuar".  
5. Seleccionar "Primario" si se desea utilizar iMessage y FaceTime para la cuenta de Apple.  
6. Seleccionar la nueva eSIM como red celular y red de datos y pulsar "Continuar"

**Activación**

1. Abrir "Datos móviles/Red de datos móviles" y seleccionar las eSIM descargada en el dispositivo. Marcar la casilla en "Usar esta línea" y seleccionar el nuevo plan móvil  
2. Seleccionar "Selección de red" y desmarcar "Automático". A continuación, seleccionar manualmente una de las redes soportadas si el eSIM se ha conectado a la red equivocada.  
3. Activar la marca en "Roaming de datos" para su nueva eSIM.

Descargar instrucciones completas en PDF Cancelar




# Ventajas



## Gestión sencilla

- Compra inmediata
- Asignación directa de las eSIMs a los empleados
- La SIM virtual proporciona tráfico de datos permitiendo a los empleados mantener su propio número de teléfono para recibir y enviar llamadas



## Control y visibilidad

- Supervisión del estado de activación de las eSIMs
- Control de los consumos
- Seguimiento de compras y control de gastos
- Posibilidad de enviar notificaciones sobre el estado de consumo



## Flexibilidad y escalabilidad

- Perfiles de tráfico prepagados diversificados
- Adecuado para todas aquellas empresas que necesitan diferentes tipos de paquetes temporales de datos
- Posibilidad de recargar el tráfico de algunos perfiles



# Contactos

ventas@technacy.es

## **Technacy Mobile**

Paseo Castellana, 91 planta 2  
28046 Madrid, Spain

## **Technacy**

via Molveno, 5  
48015 Cervia, Italia

technacy.it



**technacy**  
EVOLUTION IN MOBILITY